

学员用户—江西省水利安管人员培训网校平台 使用指导手册

一、电脑 PC 端

1、培训网址：aqwx.bosafe.com/jxsl

(注意事项：推荐使用 360 极速浏览器、360 安全浏览器极速模式、谷歌浏览器)



图 1 首页

2、登录方式

账号：身份证号码

初始密码：密码为 aq 手机号（第一次报名的学员手机号），如无法登录可尝试使用 aq18888888888 或 aq12345678900 来登录。

(登陆成功后，学员可以在个人资料里自行修改密码。)



图 2 学员登陆



图 3 密码修改

3、绑定手机号

学员第一次登录时，系统会提示“未绑定手机号，请绑定手机号”，学员点击确定-输入手机号-获取验证码-点击保存-提示绑定手机号成功，即可跳转至学习页面。（如已绑定，页面将不再弹窗提示，请忽略本步骤。）

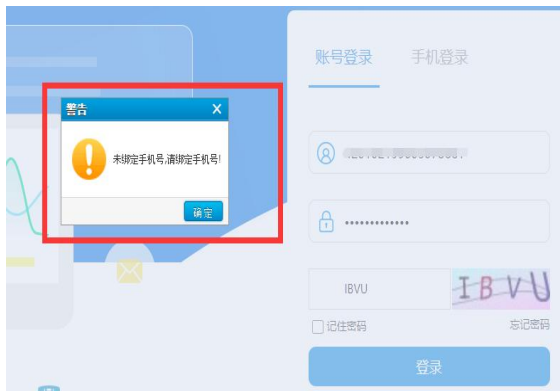


图 4 绑定手机号提示



图 5 获取验证码

4、在线学习

登录后，点击“学习”，即可进入学习课程清单页面。（注意：“学习”及“随机练习”模块学习可计学时，“模拟考试”不计学时）

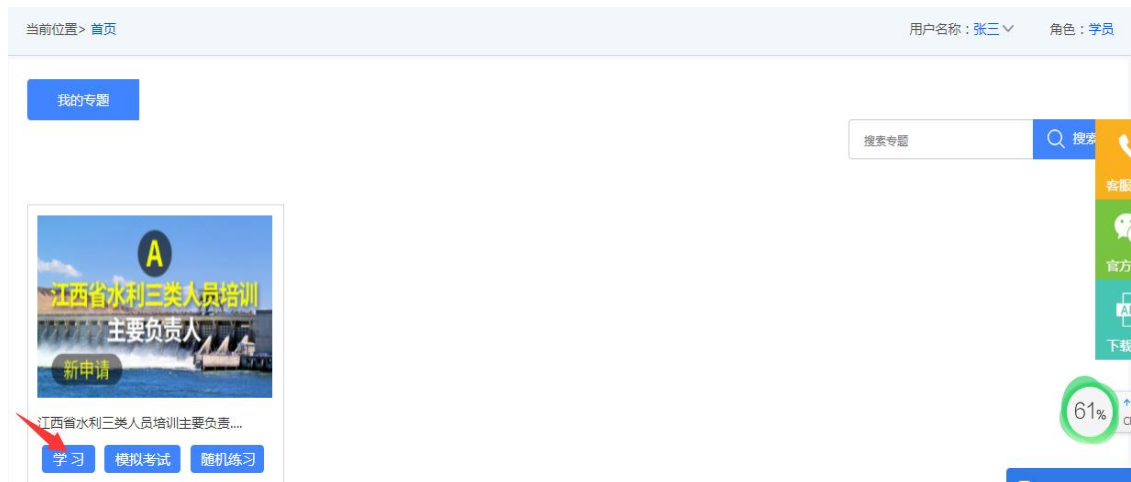


图 6 培训首页

学时要求: 32学时 已修学时: 0时0分0秒 培训学时: 0时0分0秒 答题学时: 0时0分0秒

提示: 每天已修学时只记12学时, 即学员当天已修学时大于或等于12学时时将只记12学时。

[模拟考试](#) [随机练习](#) [我的收藏 0](#) [我的错题 0](#)

课程清单

序号	操作	课程名称	学时要求	已修学时	题量	状态
1	学习 练习	水上、水下作业	0时24分	0时0分0秒	80	未完成
2	学习 练习	启闭机安装	0时24分	0时0分0秒	62	未完成
3	学习 练习	爆破器材与爆破作业	1时0分	0时0分0秒	86	未完成
4	学习	项目安全管理要求	0时30分	0时0分0秒	0	未完成
5	学习	安全行为管理	0时24分	0时0分0秒	0	未完成
6	学习 练习	施工现场消防设施配置	0时24分	0时0分0秒	1	未完成

图 7 学习页面

①点击“学习”进入学习课程视频的操作页面，本节课程学习完后点击“保留本次学习记录”即可；在完成本节课程后做对应的练习题状态方可为“已完成”。(学习视频和做练习题都计算学时。)



图 8 视频学习页面

②“已修学时”是所有课程学习和练习的学时累加总和。

5、学时证明打印

①新申请：当已修学时达到应修学时（32学时）的要求时，方可点击打印学时证明下载打印。（学时证明只可电脑登录学员账号后，下载打印）



图9 培训合格证明

②继续教育：当已修学时达到应修学时（12学时）的要求，并正式考试合格，方可打印学时证明。（学时证明只可电脑登录学员账号后，下载打印）



图10 继续教育考试界面



图 11 继续教育学时证明

二、手机 APP 端

- 1、微信扫描二维码下载手机 APP “取证通”，直接进入下载提示页面。



图 12 二维码扫描下载 APP




图 13 提示页面

IOS 版 (ipone)：使用苹果手机的用户直接点击此按钮，自动跳转至 APP Store 进入下载。

安卓版 (Android)：使用安卓手机的用户点击手机右上角的竖三点按钮，选择“在浏览器打开”，进入下载页面。



图 14 下载页面

2、登录账号密码 (账号：身份号、初始密码：aq 手机号或 aq18888888888 或 aq12345678900)，进入首页，如图操作。



图 15 app 登陆页面

3、课程学习：点击培训项目，选择课程进行学习。（注意：视频学习完毕后，点击左上角“返回”才可保存学时。）



图 16 app 培训页面



图 17 app 课程列表、学习进度



图 18 课程学习页面

4、练习：点击“练习”，可以根据学习内容进行课后练习。点击“模拟考试”，可进行模拟测试。继续教育点击“正式考试”，可进行正式考试。



图 19 新申请练习、模拟考试页面



图 20 继续教育练习、正式考试页面